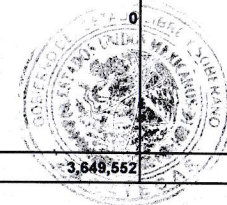


Informe Financiero al Primer Trimestre de 2023
Junta de Protección y Conservación de Monumentos y Zonas Típicas del Estado de Zacatecas
Programas y Proyectos de Inversión por Eje, Línea y Estrategia
Del 1 de enero al 31 de marzo de 2023


| Concepto | Egresos | | | | | Subejercicio 6 = (3 - 4) |
|---|------------------|--------------------------------|------------------|------------------|----------|-------------------------------|
| | Aprobado | Ampliaciones/ (Reducciones) | Modificado | Devengado | Pagado | |
| | 1 | 2 | 3 = (1 + 2) | 4 | 5 | |
| 1 Gobierno Abierto y de Resultados | 0 | 0 | 0 | 0 | 0 | 0 |
| 2 Seguridad Humana | 0 | 0 | 0 | 0 | 0 | 0 |
| 3 Competitividad y Prosperidad | 3,868,725 | 0 | 3,868,725 | 3,649,552 | 0 | 219,173 |
| 4 Medio Ambiente y Desarrollo Territorial | 0 | 0 | 0 | 0 | 0 | 0 |
| Total del Gasto | 3,868,725 | 0 | 3,868,725 | 3,649,552 | 0 | 219,173 |




JUNTA DE PROTECCIÓN Y CONSERVACIÓN
DE MONUMENTOS Y ZONAS TÍPICAS

Informe Financiero al Primer Trimestre de 2023
Junta de Protección y Conservación de Monumentos y Zonas Típicas del Estado de Zacatecas
Programas y Proyectos de Inversión por Eje, Línea y Estrategia
Del 1 de enero al 31 de marzo de 2023

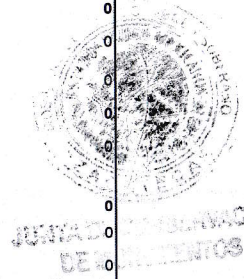
| Concepto | Egresos | | | | | Subejercicio |
|---|------------------|--------------------------------|------------------|------------------|-------------|----------------|
| | Aprobado | Ampliaciones/ (Reducciones) | Modificado | Devengado | Pagado | |
| | 1 | 2 | 3 = (1 + 2) | 4 | 5 | |
| | | | | | 6 = (3 - 4) | |
| 1 Gobierno Abierto y de Resultados | 0 | 0 | 0 | 0 | 0 | 0 |
| 1 Democracia y participación ciudadana | 0 | 0 | 0 | 0 | 0 | 0 |
| 2 Gestión pública basada en resultados | 0 | 0 | 0 | 0 | 0 | 0 |
| 3 Gobernanza electrónica | 0 | 0 | 0 | 0 | 0 | 0 |
| 4 Transparencia y rendición de cuentas | 0 | 0 | 0 | 0 | 0 | 0 |
| 5 Combate a la corrupción | 0 | 0 | 0 | 0 | 0 | 0 |
| 6 Fortalecimiento Municipal | 0 | 0 | 0 | 0 | 0 | 0 |
| 7 Colaboración internacional | 0 | 0 | 0 | 0 | 0 | 0 |
| 2 Seguridad Humana | 0 | 0 | 0 | 0 | 0 | 0 |
| 1 Derechos Humanos | 0 | 0 | 0 | 0 | 0 | 0 |
| 2 Pobreza y desigualdad | 0 | 0 | 0 | 0 | 0 | 0 |
| 3 Cohesión social | 0 | 0 | 0 | 0 | 0 | 0 |
| 4 Salud y bienestar | 0 | 0 | 0 | 0 | 0 | 0 |
| 5 Seguridad Pública | 0 | 0 | 0 | 0 | 0 | 0 |
| 6 Acceso a la Justicia para Todos | 0 | 0 | 0 | 0 | 0 | 0 |
| 7 Igualdad sustantiva entre mujeres y hombres | 0 | 0 | 0 | 0 | 0 | 0 |
| 8 Oportunidades para las y los jóvenes | 0 | 0 | 0 | 0 | 0 | 0 |
| 9 Gobierno promotor de la inclusión de las personas con discapacidad | 0 | 0 | 0 | 0 | 0 | 0 |
| 10 Vinculación con las y los zacatecanos radicados en otras latitudes | 0 | 0 | 0 | 0 | 0 | 0 |
| 11 Cultura física y deporte | 0 | 0 | 0 | 0 | 0 | 0 |
| 3 Competitividad y Prosperidad | 3,868,725 | 0 | 3,868,725 | 3,649,552 | 0 | 219,173 |
| 1 Educación de Calidad | 0 | 0 | 0 | 0 | 0 | 0 |
| 2 Innovación, Ciencia y Tecnología | 0 | 0 | 0 | 0 | 0 | 0 |
| 3 Inversión Local, Nacional y Extranjera | 0 | 0 | 0 | 0 | 0 | 0 |
| 4 Empleo | 0 | 0 | 0 | 0 | 0 | 0 |
| 5 Infraestructura y equipamiento | 0 | 0 | 0 | 0 | 0 | 0 |
| 6 Productividad en el Sector Agropecuario | 0 | 0 | 0 | 0 | 0 | 0 |
| 7 Productividad en los sectores industrial y de servicios | 0 | 0 | 0 | 0 | 0 | 0 |
| 8 Minería Sostenible | 0 | 0 | 0 | 0 | 0 | 0 |
| 9 Turismo | 0 | 0 | 0 | 0 | 0 | 0 |
| 10 Cultura y Economía Creativa | 0 | 0 | 0 | 0 | 0 | 0 |
| | 3,868,725 | 0 | 3,868,725 | 3,649,552 | 0 | 219,173 |
| 4 Medio Ambiente y Desarrollo Territorial | 0 | 0 | 0 | 0 | 0 | 0 |
| 1 Recursos Naturales | 0 | 0 | 0 | 0 | 0 | 0 |
| 2 Agua | 0 | 0 | 0 | 0 | 0 | 0 |
| 3 Cambio Climático | 0 | 0 | 0 | 0 | 0 | 0 |
| 4 Energías Renovables | 0 | 0 | 0 | 0 | 0 | 0 |
| 6 Riesgos, vulnerabilidad y prevención de desastres | 0 | 0 | 0 | 0 | 0 | 0 |
| 7 Desarrollo territorial y urbano | 0 | 0 | 0 | 0 | 0 | 0 |
| 8 Vivienda digna y sustentable | 0 | 0 | 0 | 0 | 0 | 0 |
| 9 Movilidad | 0 | 0 | 0 | 0 | 0 | 0 |
| Total del Gasto | 3,868,725 | 0 | 3,868,725 | 3,649,552 | 0 | 219,173 |




| Concepto | Egresos | | | | | Subejercicio |
|--|----------|--------------------------------|-------------|-----------|--------|--------------|
| | Aprobado | Ampliaciones/ (Reducciones) | Modificado | Devengado | Pagado | |
| | 1 | 2 | 3 = (1 + 2) | 4 | 5 | |
| 1 Gobierno Abierto y de Resultados | 0 | 0 | 0 | 0 | 0 | 0 |
| 1 Democracia y participación ciudadana | 0 | 0 | 0 | 0 | 0 | 0 |
| 1 Fomentar la participación e involucramiento de la sociedad en los asuntos públicos | 0 | 0 | 0 | 0 | 0 | 0 |
| 2 Fortalecer la colaboración entre los poderes del Estado y órdenes de gobierno, a fin de garantizar la gobernanza democrática | 0 | 0 | 0 | 0 | 0 | 0 |
| 4 Fomentar la legalidad y certeza jurídica en la acción gubernamental | 0 | 0 | 0 | 0 | 0 | 0 |
| 2 Gestión pública basada en resultados | 0 | 0 | 0 | 0 | 0 | 0 |
| 1 Implementar la planeación estratégica del Gobierno del Estado para una gestión transparente basada en resultados y con perspectiva de género | 0 | 0 | 0 | 0 | 0 | 0 |
| 2 Ejercer finanzas públicas honestas, eficientes y eficaces | 0 | 0 | 0 | 0 | 0 | 0 |
| 3 Optimizar el funcionamiento de la capacidad institucional de la Administración Pública Estatal | 0 | 0 | 0 | 0 | 0 | 0 |
| 4 Profesionalización, actualización y evaluación de los servidores públicos | 0 | 0 | 0 | 0 | 0 | 0 |
| 3 Gobernanza electrónica | 0 | 0 | 0 | 0 | 0 | 0 |
| 1 Implementar un modelo de Gobernanza Electrónica | 0 | 0 | 0 | 0 | 0 | 0 |
| 4 Transparencia y rendición de cuentas | 0 | 0 | 0 | 0 | 0 | 0 |
| 1 Fortalecer la capacidad institucional para garantizar el acceso a la información, la rendición de cuentas y la transparencia proactiva | 0 | 0 | 0 | 0 | 0 | 0 |
| 5 Combate a la corrupción | 0 | 0 | 0 | 0 | 0 | 0 |
| 1 Implementar y consolidar el Sistema Estatal Anticorrupción | 0 | 0 | 0 | 0 | 0 | 0 |
| 2 Fortalecer a las instituciones para la prevención y el combate a la corrupción | 0 | 0 | 0 | 0 | 0 | 0 |
| 6 Fortalecimiento Municipal | 0 | 0 | 0 | 0 | 0 | 0 |
| 1 Fortalecer las capacidades institucionales de los municipios | 0 | 0 | 0 | 0 | 0 | 0 |
| 2 Impulsar la colaboración regional y territorial | 0 | 0 | 0 | 0 | 0 | 0 |
| 7 Colaboración Internacional | 0 | 0 | 0 | 0 | 0 | 0 |
| 1 Fortalecer la colaboración con organismos internacionales promotores del desarrollo | 0 | 0 | 0 | 0 | 0 | 0 |
| Total del Gasto Eje 1 | 0 | 0 | 0 | 0 | 0 | 0 |



| Concepto | Egresos | | | | | Subejercicio |
|--|----------|--------------------------------|-------------|-----------|--------|--------------|
| | Aprobado | Ampliaciones/ (Reducciones) | Modificado | Devengado | Pagado | |
| | 1 | 2 | 3 = (1 + 2) | 4 | 5 | |
| 2 Seguridad Humana | 0 | 0 | 0 | 0 | 0 | 0 |
| 1 Derechos Humanos | 0 | 0 | 0 | 0 | 0 | 0 |
| 1 Institucionalizar el enfoque de derechos humanos | 0 | 0 | 0 | 0 | 0 | 0 |
| 3 Garantizar el goce y ejercicio de los derechos humanos de las niñas, niños, adolescentes, jóvenes, mujeres y adultos mayores | 0 | 0 | 0 | 0 | 0 | 0 |
| 2 Pobreza y desigualdad | 0 | 0 | 0 | 0 | 0 | 0 |
| 1 Implementar programas de reducción de la pobreza en todas sus dimensiones | 0 | 0 | 0 | 0 | 0 | 0 |
| 2 Impulsar la inversión pública para ampliar la infraestructura social | 0 | 0 | 0 | 0 | 0 | 0 |
| 3 Implementar el Sistema Estatal de Evaluación de la Política Social | 0 | 0 | 0 | 0 | 0 | 0 |
| 4 Impulsar la economía social | 0 | 0 | 0 | 0 | 0 | 0 |
| 3 Cohesión social | 0 | 0 | 0 | 0 | 0 | 0 |
| 1 Convivencia social para el progreso de nuestras comunidades | 0 | 0 | 0 | 0 | 0 | 0 |
| 4 Salud y bienestar | 0 | 0 | 0 | 0 | 0 | 0 |
| 1 Garantizar que las y los zacatecanos tengan acceso efectivo a los servicios de salud | 0 | 0 | 0 | 0 | 0 | 0 |
| 2 Garantizar el acceso integral a la salud de la mujer | 0 | 0 | 0 | 0 | 0 | 0 |
| 3 Mejorar la calidad, eficiencia y coordinación sectorial en la prestación de servicios de salud | 0 | 0 | 0 | 0 | 0 | 0 |
| 4 Promover la cultura de la prevención y detección oportuna de enfermedades | 0 | 0 | 0 | 0 | 0 | 0 |
| 5 Fortalecer las acciones orientadas a la inocuidad y sanidad alimentaria | 0 | 0 | 0 | 0 | 0 | 0 |
| 5 Seguridad Pública | 0 | 0 | 0 | 0 | 0 | 0 |
| 1 Fortalecer la infraestructura y los mecanismos de actuación y colaboración de las funciones de seguridad pública | 0 | 0 | 0 | 0 | 0 | 0 |
| 2 Impulsar la prevención de la violencia y delincuencia en el Estado | 0 | 0 | 0 | 0 | 0 | 0 |
| 3 Promover la readaptación y reinserción social de individuos | 0 | 0 | 0 | 0 | 0 | 0 |
| 6 Acceso a la Justicia para Todos | 0 | 0 | 0 | 0 | 0 | 0 |
| 1 Consolidar el nuevo sistema de justicia penal | 0 | 0 | 0 | 0 | 0 | 0 |
| 2 Promover el acceso inclusivo a la justicia | 0 | 0 | 0 | 0 | 0 | 0 |
| 7 Igualdad sustantiva entre mujeres y hombres | 0 | 0 | 0 | 0 | 0 | 0 |
| 1 Institucionalizar la perspectiva de género en la administración pública estatal y municipal | 0 | 0 | 0 | 0 | 0 | 0 |
| 2 Fortalecer el acceso a las mujeres a una vida libre de violencia | 0 | 0 | 0 | 0 | 0 | 0 |
| 3 Promover la participación plena y efectiva de las mujeres y la igualdad de oportunidades en todos los ámbitos de la vida política, económica y pública | 0 | 0 | 0 | 0 | 0 | 0 |
| 8 Oportunidades para las y los jóvenes | 0 | 0 | 0 | 0 | 0 | 0 |
| 1 Fomentar el desarrollo integral de los jóvenes para insertarlos en todos los ámbitos productivo, social y cultural | 0 | 0 | 0 | 0 | 0 | 0 |
| 2 Desarrollar mecanismos de coordinación y evaluación de acciones transinstitucionales a favor de la juventud | 0 | 0 | 0 | 0 | 0 | 0 |
| 9 Gobierno promotor de la inclusión de las personas con discapacidad | 0 | 0 | 0 | 0 | 0 | 0 |
| 1 Impulsar la inclusión de hombres y mujeres con discapacidad al desarrollo cultural, académico, productivo y social en el Estado | 0 | 0 | 0 | 0 | 0 | 0 |
| 2 Incrementar el diseño y la accesibilidad universal | 0 | 0 | 0 | 0 | 0 | 0 |
| 10 Vinculación con las y los zacatecanos radicados en otras latitudes | 0 | 0 | 0 | 0 | 0 | 0 |
| 1 Impulsar la protección y ejercicio pleno de los derechos de los migrantes | 0 | 0 | 0 | 0 | 0 | 0 |
| 2 Fortalecer los programas y mecanismos de cooperación con la comunidad migrante para promover su reinserción económica y social | 0 | 0 | 0 | 0 | 0 | 0 |
| 11 Cultura física y deporte | 0 | 0 | 0 | 0 | 0 | 0 |
| 1 Desarrollar el deporte de alto rendimiento | 0 | 0 | 0 | 0 | 0 | 0 |
| 2 Incrementar las actividades físicas y deportivas | 0 | 0 | 0 | 0 | 0 | 0 |
| 3 Incentivar el uso de la infraestructura deportiva como espacio de convivencia para contribuir a la cohesión social e integración familiar | 0 | 0 | 0 | 0 | 0 | 0 |

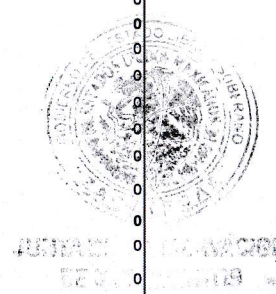


| | | | | | | |
|-----------------------|---|---|---|---|---|---|
| Total del Gasto Eje 2 | 0 | 0 | 0 | 0 | 0 | 0 |
|-----------------------|---|---|---|---|---|---|



JUNTA DE PROMOCION
DE BIENES

| Concepto | Egresos | | | | | Subejercicio |
|---|------------------|--------------------------------|------------------|------------------|----------|----------------|
| | Aprobado | Ampliaciones/ (Reducciones) | Modificado | Devengado | Pagado | |
| | 1 | 2 | 3 = (1 + 2) | 4 | 5 | |
| 3 Competitividad y Prosperidad | 3,868,725 | 0 | 3,868,725 | 3,649,552 | 0 | 219,173 |
| 1 Educación de Calidad | 0 | 0 | 0 | 0 | 0 | 0 |
| 1 Implementar un nuevo modelo de enseñanza-aprendizaje para formar estudiantes responsables de su entorno, innovadores y dinámicos. | 0 | 0 | 0 | 0 | 0 | 0 |
| 2 Fortalecer la gestión administrativa de la educación | 0 | 0 | 0 | 0 | 0 | 0 |
| 3 Ampliar la infraestructura física educativa pertinente y de calidad para dignificar la vida escolar | 0 | 0 | 0 | 0 | 0 | 0 |
| 4 Incrementar la inclusión, el acceso y la permanencia de la población en el sistema educativo | 0 | 0 | 0 | 0 | 0 | 0 |
| Incrementar la inclusión, el acceso y la permanencia de la población en el sistema educativo | 0 | 0 | 0 | 0 | 0 | 0 |
| 5 Disminuir el rezago educativo en la población de 15 años y más | 0 | 0 | 0 | 0 | 0 | 0 |
| 2 Innovación, Ciencia y Tecnología | 0 | 0 | 0 | 0 | 0 | 0 |
| 1 Fomentar la formación de recursos humanos con perfil científico-tecnológico en el Estado | 0 | 0 | 0 | 0 | 0 | 0 |
| 2 Impulsar el emprendimiento de empresas de innovación tecnológica en la entidad | 0 | 0 | 0 | 0 | 0 | 0 |
| 3 Fortalecer el parque científico tecnológico y su vinculación con la economía zacatecana | 0 | 0 | 0 | 0 | 0 | 0 |
| 4 Promover la apropiación social y la divulgación de la ciencia, tecnología e innovación en la sociedad zacatecana | 0 | 0 | 0 | 0 | 0 | 0 |
| 3 Inversión Local, Nacional y Extranjera | 0 | 0 | 0 | 0 | 0 | 0 |
| 1 Estimular la inversión local en sectores estratégicos | 0 | 0 | 0 | 0 | 0 | 0 |
| 2 Estimular la inversión nacional y extranjera | 0 | 0 | 0 | 0 | 0 | 0 |
| 4 Empleo | 0 | 0 | 0 | 0 | 0 | 0 |
| 1 Fomentar la formación de habilidades laborales óptimas entre la población económicamente activa | 0 | 0 | 0 | 0 | 0 | 0 |
| 3 Potenciar de manera interinstitucional el talento para la creación de autoempleo | 0 | 0 | 0 | 0 | 0 | 0 |
| 4 Impulsar estrategias para la reducción del desempleo y el subempleo (subocupación) | 0 | 0 | 0 | 0 | 0 | 0 |
| 5 Aumentar la formalización de la economía, con un carácter social y distributivo | 0 | 0 | 0 | 0 | 0 | 0 |
| 5 Infraestructura y equipamiento | 0 | 0 | 0 | 0 | 0 | 0 |
| 2 Crear infraestructura tecnológica y productiva para el impulso industrial, comercial y de servicios | 0 | 0 | 0 | 0 | 0 | 0 |
| 6 Productividad en el Sector Agropecuario | 0 | 0 | 0 | 0 | 0 | 0 |
| 1 Fortalecer y diversificar la agricultura sostenible | 0 | 0 | 0 | 0 | 0 | 0 |
| 2 Incrementar la productividad en la ganadería, silvicultura y pesca | 0 | 0 | 0 | 0 | 0 | 0 |
| 3 Impulsar alianzas estratégicas para promover la agroindustria | 0 | 0 | 0 | 0 | 0 | 0 |
| 4 Garantizar la sostenibilidad del recurso hídrico en el sector | 0 | 0 | 0 | 0 | 0 | 0 |
| 7 Productividad en los sectores industrial y de servicios | 0 | 0 | 0 | 0 | 0 | 0 |
| 1 Ampliar el uso de la tecnología y la innovación en el sector industrial y empresarial | 0 | 0 | 0 | 0 | 0 | 0 |
| 2 Fortalecer el acceso a los esquemas de financiamiento para MIPYMES | 0 | 0 | 0 | 0 | 0 | 0 |
| 3 Fomentar la industrialización de procesos que proporcionen valor agregado a productos locales | 0 | 0 | 0 | 0 | 0 | 0 |
| 4 Fomentar el emprendimiento mediante asesoría y mecanismos de financiamiento | 0 | 0 | 0 | 0 | 0 | 0 |
| 5 Promover el encadenamiento de las MIPYMES a los sectores estratégicos | 0 | 0 | 0 | 0 | 0 | 0 |
| 6 Apertura de nuevos mercados nacionales e internacionales y cadenas de valor para los productos locales | 0 | 0 | 0 | 0 | 0 | 0 |
| 9 Turismo | 0 | 0 | 0 | 0 | 0 | 0 |
| 1 Ampliar la oferta turística, la profesionalización y capacitación del sector | 0 | 0 | 0 | 0 | 0 | 0 |
| 2 Incrementar la inversión y aprovechar la infraestructura con potencial turístico en áreas potenciales del sector | 0 | 0 | 0 | 0 | 0 | 0 |
| 10 Cultura y Economía Creativa | 3,868,725 | 0 | 3,868,725 | 3,649,552 | 0 | 219,173 |
| 1 Proteger, preservar y difundir la cultura y el patrimonio cultural tanto material como inmaterial de la entidad | 3,868,725 | 0 | 3,868,725 | 3,649,552 | 0 | 219,173 |
| 2 Incrementar la formación de docentes, talentos, artistas y artesanos | 0 | 0 | 0 | 0 | 0 | 0 |
| Total del Gasto Eje 3 | 3,868,725 | 0 | 3,868,725 | 3,649,552 | 0 | 219,173 |



Informe Financiero al Primer Trimestre de 2023
Junta de Protección y Conservación de Monumentos y Zonas Típicas del Estado de Zacatecas
Programas y Proyectos de Inversión por Eje, Línea y Estrategia
Del 1 de enero al 31 de marzo de 2023

| Concepto | Egresos | | | | | Subejercicio |
|---|----------|--------------------------------|-------------|-----------|--------|--------------|
| | Aprobado | Ampliaciones/ (Reducciones) | Modificado | Devengado | Pagado | |
| | 1 | 2 | 3 = (1 + 2) | 4 | 5 | |
| 4 Medio Ambiente y Desarrollo Territorial | 0 | 0 | 0 | 0 | 0 | 0 |
| 1 Recursos Naturales | 0 | 0 | 0 | 0 | 0 | 0 |
| 1 Promover el uso sostenible de los ecosistemas del Estado | 0 | 0 | 0 | 0 | 0 | 0 |
| 2 Fomentar la rehabilitación de ecosistemas degradados | 0 | 0 | 0 | 0 | 0 | 0 |
| 3 Impulsar mecanismos para la protección y conservación de ecosistemas | 0 | 0 | 0 | 0 | 0 | 0 |
| 2 Agua | 0 | 0 | 0 | 0 | 0 | 0 |
| 3 Fortalecer el abastecimiento de agua y el acceso a los servicios de agua potable | 0 | 0 | 0 | 0 | 0 | 0 |
| 4 Fortalecer el saneamiento y reuso del agua | 0 | 0 | 0 | 0 | 0 | 0 |
| 5 Fortalecer la cultura del cuidado del agua | 0 | 0 | 0 | 0 | 0 | 0 |
| 3 Cambio Climático | 0 | 0 | 0 | 0 | 0 | 0 |
| 1 Diseñar programas encaminados a la mitigación y adaptación de los efectos negativos del cambio climático | 0 | 0 | 0 | 0 | 0 | 0 |
| 4 Energías Renovables | 0 | 0 | 0 | 0 | 0 | 0 |
| 1 Establecer un marco institucional para fomentar el uso masivo de energías alternativas | 0 | 0 | 0 | 0 | 0 | 0 |
| 6 Riesgos, vulnerabilidad y prevención de desastres | 0 | 0 | 0 | 0 | 0 | 0 |
| 1 Identificar las amenazas que pueden tener consecuencias desastrosas y determinar formas de prevención. | 0 | 0 | 0 | 0 | 0 | 0 |
| 2 Impulsar la prevención como mecanismo para mitigar y reducir oportunamente el impacto de los desastres a los que está expuesta la población | 0 | 0 | 0 | 0 | 0 | 0 |
| 3 Fortalecer los protocolos de atención inmediata ante situaciones de desastre | 0 | 0 | 0 | 0 | 0 | 0 |
| 7 Desarrollo territorial y urbano | 0 | 0 | 0 | 0 | 0 | 0 |
| 1 Impulsar el desarrollo territorial equilibrado | 0 | 0 | 0 | 0 | 0 | 0 |
| 2 Implementar una política de desarrollo urbano integral y sostenible | 0 | 0 | 0 | 0 | 0 | 0 |
| 3 Consolidar el desarrollo metropolitano | 0 | 0 | 0 | 0 | 0 | 0 |
| 6 Ampliar y complementar el equipamiento urbano para el desarrollo de ciudades sustentables y modernas | 0 | 0 | 0 | 0 | 0 | 0 |
| 8 Vivienda digna y sustentable | 0 | 0 | 0 | 0 | 0 | 0 |
| 1 Promover la construcción de vivienda ordenada y sustentable | 0 | 0 | 0 | 0 | 0 | 0 |
| 2 Promover programas de apoyos para el mejoramiento de vivienda | 0 | 0 | 0 | 0 | 0 | 0 |
| 9 Movilidad | 0 | 0 | 0 | 0 | 0 | 0 |
| 1 Impulsar el dinamismo del transporte a través de Planes Integrales de Movilidad | 0 | 0 | 0 | 0 | 0 | 0 |
| 2 Modernizar y dar mantenimiento a la infraestructura vial en la entidad | 0 | 0 | 0 | 0 | 0 | 0 |
| 3 Proponer nuevas alternativas de movilidad urbana | 0 | 0 | 0 | 0 | 0 | 0 |
| Total del Gasto Eje 4 | 0 | 0 | 0 | 0 | 0 | 0 |
| Total del Gasto Programable por Eje, Línea y Estrategia | | | | | | 219,173 |